



**SU PRÓXIMO
PROYECTO
EMPIEZA AQUÍ**

HF FORJADOS®
-EN HIERRO-

**CATÁLOGO
2026**

WWW.FORJADOSENHIERRO.COM

   
forjadosenhierro

FI FORJADOS®
- EN HIERRO -

Forjando cada pieza
**con altos estándares
de calidad**



20

AÑOS

Forjando Hierro, Confianza, Diseño y Precisión

TAN SÓLIDO COMO SU NOMBRE

Hace 20 años comenzamos nuestra trayectoria forjando hierro. Hoy, seguimos construyendo confianza, experiencia y proyectos duraderos.

Durante estas dos décadas, cada pieza que hemos creado refleja nuestro compromiso con la calidad, la precisión y el diseño, acompañando a herreros, arquitectos y constructores en la creación de espacios con carácter.

Agradecemos a todos los que han sido parte de este camino: clientes, aliados y colaboradores que han confiado en nuestro trabajo. Continuamos avanzando con la misma pasión de siempre, mirando hacia el futuro y forjando lo que vendrá.

*20 años forjando más que hierro.
TAN SÓLIDO COMO SU NOMBRE.*

CONTENIDO

RODOS	6
BISAGRAS	15
LÍNEA DE CARPINTERIA Y ACCESORIOS	18
LÍNEA DE PANELES DECORADAS	24
LÍNEA DE LAMINAS DECORADAS	29
PIÑAS	35
INSERTOS	38
PUNTAS DE LANZAS	47
ROSETAS	54
HOJAS	65
BARRAS Y TUBOS DECORADOS	70
MÓDULOS	76
ACCESORIOS PARA PASAMANOS	85
ACCESORIOS VARIOS	89



No todos los rodos
son iguales
Elegí calidad profesional



**LÍNEA DE
RODOS**

RODOS, RIELES Y SOPORTES SISTEMA PESADO



FH-RL01-2.9 Riel Tipo Pesado Surco en V para rodo. Colgante Largo 2.9 m



FH-SP01-1 Rodos - Soporte a PARED para Riel FH-RL01-2.9



FH-CR04-055P Rodo Colgante de 4 ruedas 5.5 cm tipo pesado

SOPORTE POR RODO
KGS

425



FH-SP01-2 Rodos - Soporte a TECHO para Riel FH-RL01-2.9



FH-CR02-055P Rodo Colgante de 2 ruedas 5.5 cm tipo pesado

SOPORTE POR RODO
KGS

215



FH-CR04N-055P Rodo Colgante de 4 ruedas de nylon 5.5 cm tipo pesado y silencioso

SOPORTE POR RODO
KGS

420

RODOS, RIELES Y SOPORTES SISTEMA LIVIANO



FH-RL02-3.0	Riel Tipo Liviano Surco en C para rodo Colgante Largo 3.0 m
--------------------	---



FH-CR04-055L	Rodo Colgante de 4 ruedas 5,5 cm c/placa ajustable tipo liviano	325
---------------------	---	-----

SOPORTE
POR RODO
KGS



FH-SP02-1	SopORTE a PARED para Riel FH-RL02-3.0
------------------	---------------------------------------



TOPE PARA PORTON Y PUERTA CORREDIZA

FH-TP01-095	Tope para porton corredizo. 9.5 cm altura
FH-TP01-110	Tope para porton corredizo. 11 cm de altura

CAJA ESTABILIZADORAS LARGAS Y CORTAS + ACCESORIOS



FH-CG01-220 Caja guía de 22cm de largo con 4 rodos de Nylon

FH-CG01-350 Caja guía de 35cm de largo con 4 rodos de Nylon



FH-CG02-160 Soporte guía en L 16cm con 2 rodos de Nylon

FH-CG02-200 Soporte guía en L 20cm con 2 rodos de Nylon




FH-RN01-2 Rodo Nylon 2.5 x 7.5 cm (1" x 3") Perno 12 mm (1/2") Galvanizado

FH-RN01-3 Rodo Nylon 3.0 x 7.5 cm. (1-1/4" x 3") Perno 12 mm (1/2") Galvanizado

FH-RN01-4 Rodo Nylon 4.0 x 9.0 cm (1-1/2" x 3-1/2") Perno 16 mm (5/8") Galvanizado

FH-RN01-6 Rodo Nylon 4.0 x 14.0 cm (1-1/2" x 5-1/2") Perno 18 mm (3/4") Galvanizado

RODOS CANAL EN V



SOPORTE
POR RODO
KGS

FH-RV01-038	Rodo con balero canal en V de 3.8cm (1-1/2")	65
FH-RV01-058	Rodo con balero canal en V de 5.8cm (2-1/4")	100
FH-RV01-078	Rodo con balero canal en V de 7.8cm (3")	150
FH-RV01-098	Rodo con balero canal en V de 9.8cm (4")	220



SOPORTE
POR RODO
KGS

FH-RV01N-038	Rodo con balero canal en V de nylon de 3.8cm (1-1/2")	60
FH-RV01N-058	Rodo con balero canal en V de nylon de 5.8cm (2-1/4")	95
FH-RV01N-078	Rodo con balero canal en V de nylon de 7.8cm (3")	145

RODOS CANAL EN V Y SOPORTE EXTERNO



SOPORTE
POR RODO
KGS

FH-RV03-038	Rodo con balero canal en V y Soporte externo de 3.8cm (1-1/2")	65
FH-RV03-050	Rodo con balero canal en V y soporte externo 5.0cm (2")	90
FH-RV03-058	Rodo con balero canal en V y soporte externo 5.8cm (2-1/4")	100
FH-RV03-075	Rodo con balero canal en V y soporte externo 7.5cm (3")	200
FH-RV03-100	Rodo con balero canal en V y soporte externo 10.0cm (4")	400
FH-RV03-120	Rodo con balero canal en V y soporte externo 11.8cm (5")	480



SOPORTE
POR RODO
KGS

FH-RV03N-058	Rodo c/balero canal en V, Spte. exter y rueda de nylon de 5.8cm (2-1/4")	95
FH-RV01N-075	Rodo c/balero canal en V, Spte. exter y rueda de Nylon de 7.5cm (3")	195

RODOS CANAL EN V Y SOPORTE EXTERNO


SOPORTE
POR RODO
KGS

FH-RV02-078	Rodo con balero canal en V y soporte interno de 7.8 cm (3")	180
FH-RV02-098	Rodo con balero canal en V y soporte interno de 9.8cm (4")	220

SOPORTE
POR RODO
KGS


FH-RV04-078	Rodo con Balero Canal en V y Soporte interno de 7.8 cm (3")	180
FH-RV04-098	Rodo con Balero Canal en V y Soporte interno de 9.8 cm (4")	220

RODOS CANAL EN V SISTEMA PESADO

SOPORTE
POR RODO
KGS

FH-RV07-100DC	Rodo Galvanizado Pesado con doble cojinete, Canal en V de 10.2 cm (4")	800
FH-RV07-150DC	Rodo Galvanizado Pesado con doble cojinete, Canal en V de 15.2 cm (6")	1200

RODOS CANAL EN V CON SISTEMA - CABEZA GIRATORIA



SOPORTE
POR RODO
KGS

FH-RV06D-038	Rodo Galvanizado Canal en V Sistema cabeza giratoria de 3.8cm (1-1/2")	70
FH-RV06D-058	Rodo Galvanizado Canal en V Sistema cabeza giratoria de 5.8 cm (2-1/4")	125



SOPORTE
POR RODO
KGS


FH-RV06D-078	Rodo Galvanizado Canal en V Sistema cabeza giratoria de 7.8 cm (3")	225
---------------------	---	-----



SOPORTE
POR RODO
KGS


FH-RU08D-058	Rodo galvanizado canal en U sistema placa giratoria de 5.8cm (2-1/4")	125
FH-RU08D-078	Rodo galvanizado canal en U sistema placa giratoria de 7.8cm (3")	225

RIEL EN U PARA PORTONES EN CURVA



FH-RL90G-R10-0500

Riel curvo de 90 grados para rodos en U de 0.50mts



FH-RLST-R10-3000

Riel lineal para rodos en U de 3.0mts



RODOS TIPO BALERO



FH-BA01-040	Rodo Tipo Balero de 4 cm (1-1/2")
FH-BA01-052	Rodo Tipo Balero de 5.2 cm (2")
FH-BA01-062	Rodo Tipo Balero de 6.2 cm (2-1/2")
FH-BA01-072	Rodo Tipo Balero de 7.2 cm (3")
FH-BA01-100	Rodo Tipo Balero de 10 cm (4")

RODOS AÉREOS CON PLATINA GALVANIZADA



SOPORTE
POR RODO
KGS

FH-RV05-040	Rodo Aéreo de 4.0 cm (1-1/2") con platina galvanizada	80
FH-RV05-050	Rodo Aéreo de 5.0 cm (2") con platina galvanizada	100
FH-RV05-060	Rodo Aéreo de 6.0 cm (2-1/2") con platina galvanizada	150
FH-RV05-075	Rodo Aéreo de 7.5 cm (3") con platina galvanizada	200
FH-RV05-100	Rodo Aéreo de 10.0 cm (4") con platina galvanizada	267



**LÍNEA DE
BISAGRAS**

BISAGRAS TIPO PIVOTE PARA PUERTAS Y PORTONES ABATIBLES



SOPORTE
POR RODO
KGS

FH-BS01-040	Bisagra Superior de 4 cm para Porton abatible	150
FH-BS01-050	Bisagra Superior de 5 cm para Porton abatible	200
FH-BS01-070	Bisagra Superior de 7 cm para Porton abatible	250



SOPORTE
POR RODO
KGS

FH-BI01-040	Bisagra Inferior de 4 cm para Porton abatible	200
FH-BI01-050	Bisagra Inferior de 5 cm para Porton abatible	300
FH-BI01-070	Bisagra Inferior de 7 cm para Porton abatible	500



BISAGRAS TUBULARES CON ALETA Y SISTEMA REVERSIBLE



FH-BTA-12 (1/2" x 2-1/2")	Bisagra tubular con aleta No 12 1/2"x2-1/2". Aleta: 1-1/4"x2.5mm
FH-BTA-14 (1/2"x3-1/4")	Bisagra tubular con aleta No 14 1/2"x 3-1/4". Aleta 1-1/4"x2.5mm
FH-BTA-16 (5/8"x4")	Bisagra tubular con aleta No 16 5/8"x4". Aleta 1-1/4"x3.0mm
FH-BTA-18 (11/16"x4-1/2")	Bisagra tubular con aleta No 18 11/16"x 4-1/2". Aleta: 1-1/4"x3.4mm
FH-BTA-20 (3/4" x 5")	Bisagra tubular con aleta No 20 3/4"x5". Aleta 1-1/4"x4.0mm
FH-BTA-25 (3/4" x 5-1/2")	Bisagra tubular con aleta No 25 3/4"x5-1/2". Aleta 1-1/4"x4.0mm
FH-BTA-30 (1" x 6")	Bisagra tubular con aleta No 30 1" x6". Aleta 1-1/4"x4.9mm

BISAGRAS TUBULARES CILINDRICAS



FH-BTU-12 (1/2" x 2-1/2")	Bisagra tubular No 12 (1/2" x 2-1/2")
FH-BTU-16 (5/8" x 4")	Bisagra tubular No 16 (5/8" x 4")
FH-BTU-20 (3/4" x 5")	Bisagra tubular No 20 (3/4" x 5")
FH-BTU-30 (1" x 6")	Bisagra tubular No 30 (1" x 6")




**LÍNEA DE
CARPINTERIA
Y ACCESORIOS**




SOPORTE
POR RODO
KGS


FH-PC01	Rodo con sistema para puerta colgante. Kit completo	67
----------------	---	----



SOPORTE
POR RODO
KGS


FH-PC03	Rodo con sistema para puerta colgante. Kit completo	67
----------------	---	----





SOPORTE
POR RODO
KGS

FH-PC05	Rodo con sistema para puerta colgante. Kit completo	67
----------------	---	----



SOPORTE
POR RODO
KGS

FH-PC07	Rodo con sistema para puerta colgante. Kit completo	67
----------------	---	----



PASADORES PARA PUERTAS TIPO GRANERO



FH-PAS01 Pasador para puerta deslizante de 7.8 cm.



FH-PAS02 Pasador rectangular de 7.9 cm

ACCESORIOS PARA PUERTAS TIPO GRANERO



FH-RC05 Rodo colgante para puerta tipo granero



FH-CG03-123 Soporte Guía en L con 2 rodos de nylon



FH-3301 Haladera Negra embutida de 16.5 x 5.3 cm.

HALADERAS PARA PUERTAS Y PORTONES



D-3131 Haladera Negra de 30.0 cm



D-3132 Haladera Negra de 15.8 cm



D-3134 Haladera Negra de 18.0 cm




D-3133 Haladera Negra
Medidas: 19.5 X 3.7 X 4.4 cm



D-3135 Haladera Negra de 22.0 cm



LÍNEA DE
**PÁNELES
DECORADOS**



FH-22512
Medidas: 100 X 50 cm
Espesor 1.4 mm

**NUEVA
MEDIDA**

FH-22412
Medidas: 200 X 100 cm
Espesor 1.4 mm



FH-22511
Medidas: 100 X 50 cm
Espesor 1.4 mm

**NUEVA
MEDIDA**

FH-22411
Medidas: 200 X 100 cm
Espesor 1.4 mm

Dale un nuevo estilo a tus espacios con nuestros nuevos paneles decorativos.
Combina diseño vanguardista con materiales de la más alta calidad.
Perfectos para realzar cualquier ambiente.

Características



Mayor espesor
y resistencia



Nuevas
medidas



Diseños
innovadores



Fácil
Instalación



Para interiores
y exteriores



FH-22510
Medidas: 100 X 50 cm
Espesor 1.4 mm

**NUEVA
MEDIDA**

FH-22410
Medidas: 200 X 100 cm
Espesor 1.4 mm



FH-22502
Medidas: 100 X 50 cm
Espesor 1.4 mm

**NUEVA
MEDIDA**

FH-22402
Medidas: 200 X 100 cm
Espesor 1.4 mm

Características



Mayor espesor
y resistencia



Nuevas
medidas



Diseños
innovadores



Fácil
Instalación



Para interiores
y exteriores



**NUEVA
MEDIDA**

FH-22509
Medidas: 100 X 50 cm
Espesor 1.4 mm

FH-22409
Medidas: 200 X 100 cm
Espesor 1.4 mm



**NUEVA
MEDIDA**

FH-22507
Medidas: 100 X 50 cm
Espesor 1.4 mm

FH-22407
Medidas: 200 X 100 cm
Espesor 1.4 mm

Características



Mayor espesor
y resistencia



Nuevas
medidas



Diseños
innovadores



Fácil
Instalación



Para interiores
y exteriores



FH-22405
Medidas: 200 X 100 cm
Espesor 1.4 mm

**NUEVA
MEDIDA**



Características



Mayor espesor
y resistencia



Nuevas
medidas



Diseños
innovadores



Fácil
Instalación



Para interiores
y exteriores



LÍNEA DE
**LÁMINAS
DECORADAS**



FH-21768
Medidas: 200 X 100 cm
Calibre 20 (3/64")



FH-21752
Medidas: 200 X 100 cm
Calibre 20 (3/64")

Características



Mayor espesor
y resistencia



Nuevas
medidas




Diseños
innovadores



Fácil
Instalación



Para interiores
y exteriores



FH-21750
Medidas: 200 X 100 cm
Calibre 20 (3/64")



FH-21754
Medidas: 200 X 100 cm
Calibre 20 (3/64")

Características



Mayor espesor
y resistencia



Nuevas
medidas



Diseños
innovadores



Fácil
Instalación



Para interiores
y exteriores



FH-21756
Medidas: 200 X 100 cm
Calibre 20 (3/64")



FH-21758
Medidas: 200 X 100 cm
Calibre 20 (3/64")

Características



Mayor espesor
y resistencia



Nuevas
medidas




Diseños
innovadores



Fácil
Instalación



Para interiores
y exteriores



FH-21760
Medidas: 200 X 100 cm
Calibre 20 (3/64")



FH-21764
Medidas: 200 X 100 cm
Calibre 20 (3/64")

Características



Mayor espesor
y resistencia



Nuevas
medidas



Diseños
Innovadores



Fácil
Instalación



Para interiores
y exteriores



FH-21762
Medidas: 200 X 100 cm
Calibre 20 (3/64")



FH-21766
Medidas: 200 X 100 cm
Calibre 20 (3/64")

Características



Mayor espesor
y resistencia



Nuevas
medidas



Diseños
innovadores



Fácil
Instalación



Para interiores
y exteriores



LÍNEA DE
PIÑAS



BK4-11 (BKA-6)

Piña 4 varillas 9.0 x 5.0 cm C-3/8"



BK4-13 (BKA-8)

Piña 4 varillas 11.2 x 5.0 cm C-3/8"



BK4-15 (BKA-12)

Piña 4 varillas 13.0 x 6.0 cm C-1/2"



BK4-16

Piña 4 varillas 13.8 x 6.0 cm C-1/2"



BK4-17 (BKA-16)

Piña 4 varillas 15.0 x 7.5 cm C-5/8"



BK4-18
Piña 4 varillas 17.5 x 8.0 cm C-5/8"



BK4-19
Piña 4 varillas 20.0 x 9.0 cm C-3/4"



D-5165
Piña Redonda 6 varillas Diámetro 7.0 cm



BK8-22 (BK-10)
Piña 8 varillas 12.5 x 6.0 mm C-1/2"



BK8-24 (BK-16)
Piña 8 varillas 15.0 x 7.5 cm C-1/2"



BK8-26 (BK-12)
Piña 8 varillas 15.5 x 7.5 cm C-5/8"

A close-up, vertical view of a staircase railing. The railing consists of several parallel, polished metal balusters. Each baluster is decorated with a series of brass-colored, bulbous inserts. The inserts are arranged in a repeating pattern, with some being larger and more prominent than others. The background is softly blurred, showing the wooden treads and risers of the staircase. The lighting is warm, highlighting the metallic sheen and the golden hue of the inserts.

**LÍNEA DE
INSERTOS**



FH-11113 R-1/2"	Inserto Griego 10.0x3.5cm R-1/2"
FH-11113 R-5/8"	Inserto Griego 10.5 x 4.0 cm R-5/8"
FH-11113-1 R-3/4"	Inserto Griego 12.0 x 4.4 cm R-3/4"



FH-11122 R-5/8"	Inserto Frances 13.6 x 4.0 cm R-5/8"
------------------------	---



FH-11125-1 R-3/8"	Inserto Barril 2.7 x 3.0 cm R-3/8"
FH-11125 R-1/2"	Inserto Barril 2.7 x 3.0 cm R-1/2"

FH-11126 R-5/8"	Inserto Jarrito 5.0 x 4.2 cm R-5/8"
------------------------	--

FH-11125 C-1/2"- R-5/8"	Inserto Barril 2.9 X 3.3 cm C1/2" - R-5/8"
--------------------------------	---



FH-154-1 R-1/2"	Inserto Largo 12.2 x 3.0 cm R-1/2"
------------------------	---------------------------------------



FH-154-2 R-1/2"	Inserto Largo 14.0 x 3.0 cm R-1/2"
------------------------	---------------------------------------



FH-333 R-3/4"	Inserto 4.5 x 4.7 cm R-3/4" Calibre 1.0 mm
----------------------	---



FH-11127 R-5/8"
Inserto 9.4 x 4.5 cm R-5/8"



FH-155-1 R-1/2"
Inserto Griego 8.0 x 3.0 cm R-1/2"



FH-155-2 R-1/2"
Inserto Griego 6.0 x 3.0 cm R-1/2"



FH-155-2 (R-5/8") y (C-1/2")
Inserto Griego 7.0 x 3.2 cm (R-5/8" y C-1/2". Instálase en Varilla R-5/8" y Varilla C-1/2" original.




HB-109 C-1/2"
Inserto medio corte transversal 12.0 x 3.8 cm C-1/2"



HB-144 C-1/2"
Inserto medio corte transversal 3.8 x 3.4 cm C-1/2"



HB-263 C-1/2"
Inserto medio corte transversal 6.7 x 4.0 cm C-1/2"



ST-134 C-1/2"	Inserto medio corte transversal 4.1 x 3.5 cm C-1/2"
ST-134 C-3/4"	Inserto medio corte transversal 4.4 x 4.5 cm C-3/4"
ST-134 C-1"	Inserto medio corte transversal 5.5 x 5.4 cm C-1"



SA-117 R-5/8"
 Inserto medio 7.3 x 3.8 cm R-5/8"



SA-118 R-5/8"
 Inserto 13.0 x 3.8 cm R-5/8"



COD: FH-373 C-5/8"
 Inserto 12.5 x 4.3 cm C-5/8"
 Calibre 1.0 mm



FH-382 C-1/2"	Inserto 13,6 x 3,5 cm C-1/2" Calibre 1,2 mm"
FH-382 R-1/2"	Inserto 13,6 x 3,5 cm R-1/2" Calibre 1,2 mm
FH-382 R-5/8"	Inserto 13,6 x 3,5 cm R-5/8" Calibre 1,2mm
FH-382 C-5/8"	Inserto 13,6 x 3,5 cm C-5/8" Calibre 1,2mm



SA-109 C-1/2"	Inserto 12,5 x 3,6 cm C-1/2"
SA-109 R-1/2"	Inserto 10,5 x 3,2 cm R-1/2"
SA-109-1 R-1/2"	Inserto 12,0 x 3,6 cm R-1/2"
SA-109 R-5/8"	Inserto 12,0 x 3,6 cm R-5/8"



SA-108 C-1/2"
 Inserto medio 7.4 x 4.0 cm C-1/2"



SA-108 R-1/2"	Inserto medio 5.9 x 3.1 cm R-1/2"
SA-108 R-5/8"	Inserto medio 7.0 x 3.8 cm R-5/8"
SA-108-1 R-1/2"	Inserto medio 6.9 x 3.7 cm R-1/2"



SA-0023 R-5/8"
Inserto en cruz con 4 agujeros
16.0 x 5.8 cm R-5/8"



FH-374 C-5/8"
Inserto 15.1 x 5.8 cm
C-5/8" Calibre 1.0 mm



FH-420
Inserto 7.4 x 3.4 C-1/2" Calibre 1.0 mm



FH-421 C-1/2"
Inserto 2.5 x 3.5 cm C-1/2"
Calibre 1.0 mm



SA-112 R-5/8"
Inserto 17.2 x 4.2 cm R-5/8"



SA-219 R-5/8"
Inserto 18.5 x 4.0 cm R-5/8"



SA-0088 C-1/2"
Inserto 2.0 x 3.0 cm C-1/2"



FH-432 C-1/2"
Inserto 2.2 x 3.4 cm
C-1/2" Calibre 0.8 mm



ST-136 C-1/2"
Inserto 3.0 x 2.7 cm C-1/2"



SA-104 C-1/2"
Inserto 1.7 x 3.2 cm C-1/2"



SA-104 R-1/2" Inserto 1.7 x 3.4 cm
R-1/2"
SA-104 R-5/8" Inserto 1.8 x 3.4 cm
R-5/8"



ST-404 C-1/2"
Inserto 2.8 x 3.8 cm C-1/2"



ST-404 R-1/2"
Inserto 2.5 x 3.7 cm R-1/2"



FH-335
Inserto 2.8 x 3.7 cm C-1/2"
Calibre 1.0 mm



ST-267 R-1/2" Inserto 4.3 x 3.4 cm
R-1/2"
ST-267 C-1/2" Inserto 4.3 x 3.4 cm
C-1/2"



SA-141 R-5/8" Inserto Esfera
Diámetro 5cm con
agujero R-5/8"
SA-141 C-1/2" Inserto Esfera
Diámetro 4cm
con agujero C-1/2"



FH-304 C-1/2"
Inserto 4.0 x 3.5 cm
C-1/2" Calibre 1.0 mm



FH-332 C-3/4" Inserto 4.4 x 4.7 cm
C-3/4" Calibre 1.0 mm
FH-332 C-1" Inserto 4.4 x 4.7 cm
C-1" Calibre 1.0 mm



ST-101-1 C-1/2"	Inserto 3.1 x 3.0 cm C-1/2"
ST-101 C-1/2"	Inserto 3.8 x 3.3 cm C-1/2"



ST-270 R-1/2"	Inserto 4.4 x 3.7 cm R-1/2"
----------------------	--------------------------------



ST-102 C-3/4"	Inserto 4.7 x 5.0 cm C-3/4"
ST-102 C-1"	Inserto 5.4 x 5.5 cm C-1"



SA-102 C-1/2"	Inserto 4.1 x 3.9 cm C-1/2"
SA-102 C-3/4"	Inserto 4.3x 4.3 cm C-3/4"
SA-102 C-5/8"	Inserto 4.2 x 3.9 cm C-5/8"



FH-313 C-1/2"	Inserto 5.5 x 4.6 cm C-1/2" Calibre 1.0 mm
----------------------	--



FH-313 R-1/2"	Inserto 5.5 x 4.6 cm R-1/2" Calibre 1.0 mm
FH-313 R-5/8"	Inserto 5.5 x 4.6 cm R-5/8" Calibre 1.0 mm



FH-314 C-1/2"	Inserto 3.7 x 3.6 cm C-1/2" Calibre 1.0 mm
----------------------	--



ST-144 C-1/2"	Inserto 3.8 x 4.0 cm C-1/2"
ST-144 R-1/2"	Inserto 3.8 x 3.4 cm R-1/2"
ST-144 R-5/8"	Inserto 3.8 x 3.6 cm R-5/8"



FH-407 C-1/2"	Inserto 4.3 x 4.5 cm C-1/2" Calibre 1.0 mm
FH-407 R-5/8"	Inserto 4.3 x 4.5 cm R-5/8" Calibre 1.0 mm
FH-407 R-1/2"	Inserto 4.3 x 4.5 cm R-1/2" Calibre 1.0 mm
FH-407 C-5/8"	Inserto 4.3 x 4.5 cm C-5/8" Calibre 1.0 mm



FH-435 C-1/2"
Inserto 5.9 x 5.0 cm C-1/2"
Calibre 0.8 mm



FH-435 R-5/8" Inserto 5.9 x 5.0 cm
R-5/8" Calibre 0.8 mm

FH-435 R-1/2" Inserto 5.9 x 5.0 cm
R-1/2" Calibre 0.8 mm

FH-435 C-5/8" Inserto 5.9 x 5.0 cm
C-5/8" Calibre 0.8 mm



SA-093 C-1/2" Inserto Hexagonal
4.0 x 4.0 cm C-1/2"

SA-093 R-1/2" Inserto Hexagonal
4.2 x 3.9 cm R-1/2"

SA-093 R-5/8" Inserto Hexagonal
4.2 x 3.9 cm R-5/8"



SA-1391-5 C-1/2"
Inserto 6.7 x 4.0 cm C-1/2"



ST-140 R-1/2"
Inserto 8.3 x 4.2 cm R-1/2"



ST-263 C-1/2" Inserto 6.5 x 4.1 cm
C-1/2"

ST-263 R-1/2" Inserto 6.7 x 4.0 cm
R-1/2"

ST-263 R-5/8" Inserto 6.5 x 4.1 cm
R-5/8"



ST-264 C-1/2"
Inserto Medio 3.9 x 4.0 cm C-1/2"



ST-264 R-1/2"
Inserto Medio 4.1 x 3.9 cm R-1/2"



ST-265 R-1/2"
Inserto 4.2 x 4.1 R-1/2"



FH-406 C-1/2"
Inserto 14.3 x 4.5 cm
C-1/2" Calibre 1.0 mm

FH-406 C-5/8"
Inserto 14.3 x 4.5 cm
C-5/8" Calibre 1.0 mm

FH-406 R-1/2"
Inserto 14.3 x 4.5 cm
R-1/2" Calibre 1.0 mm



ST-515 R-5/8"
Inserto 12.5 x 4.6 cm R-5/8"



ST-516 R-5/8"
Inserto 13.0 x 5.0 cm R-5/8"





**LÍNEA DE
PUNTAS DE
LANZA**



SA-131 Pin R-12 Punta de Lanza 14.0x 5.0cm Pin R-1/2"
SA-131 Pin R-16 Punta de Lanza 18.0x 6.0cm Pin R-5/8"



FH-353-2C - C-1/2" Punta de Lanza con Pin 15.9 x 6.7 cm C-1/2" Calibre 1.0 mm



SA-131 R-5/8" Punta de Lanza 15.8 x 6.8 cm R-5/8"
ST-147 C-1/2" Punta de Lanza 15.8 x 6.8 cm C-1/2"
ST-147 R-1/2" Punta de Lanza 15.8 x 6.8 cm R-1/2"



SA-133 BS Punta de Lanza 19.2 x 7.1 cm Base sólida



FH-263 1C-154 Punta de Lanza con agujero 15.4 x 6.6 cm Calibre 1.2 mm



FH-468 Punta de Lanza con Agujero 16.0 x 6.5 cm C-3/4" Calibre 0.8 mm



SA-134 R-5/8" Punta de lanza 13.8 x 7.5 cm R-5/8"



ST-116 C-1/2" Punta de Lanza 15.0 x 6.5 cm C-1/2"



ST-108 C-1/2'' Punta de Lanza 10.2 x 5.0 cm C-1/2''
ST-108 C-5/8'' Punta de Lanza 10.2 x 5.0 cm C-5/8''



Z-6230 BS
 Punta de Lanza 13.0 x 5.0 cm Base Sólida



ST-118 C-1/2''
 Punta de Lanza 13.9 x 9.2 cm C-1/2''



ST-109 C-1/2''
 Punta de Lanza 9.7 x 6.1 cm C-1/2''



ST-117 C-1/2''
 Punta de Lanza 13.7 x 6.7 cm C-1/2''



SA-137 R-5/8''
 Punta de Lanza 13.4 x 7.0 cm R-5/8''



SA-237 BS
 Punta de Lanza 12.0 x 6.5 cm
 Base sólida



ST-107 R-1/2"	Punta de Lanza 9.9 x 2.7 cm R-1/2"
ST-107-1 R-1/2"	Punta de Lanza 13.3 x 4.2 cm R-1/2"



ST-106 C-1/2"	Punta de Lanza 10.5 x 3.4 cm C-1/2"
ST-106-1 C-3/4"	Punta de Lanza 15.2 x 6.9 cm C-3/4"



ST-115 C-1/2"	Punta de Lanza 14.4 x 6.9 cm C-1/2"
----------------------	-------------------------------------



ST-115 R-1/2"	Punta de Lanza 14.4 x 6.9 cm R-1/2"
ST-115 R-5/8"	Punta de Lanza 14.4 x 6.9 cm R-5/8"



ST-7112 C-1/2"	Punta de Lanza 10.8 x 5.2 cm C-1/2"
-----------------------	--



ST-114 C-1/2"	Punta de Lanza 12.5 x 7.4 cm C-1/2"
ST-114 C-5/8"	Punta de Lanza 12.5 x 7.4 cm C-5/8"
ST-114-1 C-1/2"	Punta de Lanza 10.3 x 6.2 cm C-1/2"



FH-21731 BS D25
Punta de Lanza 12.5 x 6.5 cm
con base D 2.5 cm



FH-21732 Pin 20
Punta de Lanza 13.5 x 9.0 cm
con Pin P 2.0 cm



FH-404-2C
Punta de Lanza 16.0 x 9.0 cm
Calibre 1.00 mm



ST-110 C-1/2"
Punta de Lanza
13.0 x 8.3 cm C-1/2"



SA-0002 Pin R-5/8"
Punta de Lanza
15.5 x 6.6 cm Pin R-5/8"



ST-133 Pin R-1/2" Punta de Lanza
15.5 x 7.0 cm Pin R-1/2"
ST-133-1 Pin R-1/2" Punta de Lanza
13.0 x 5.5 cm Pin R-1/2"



ST-146 Pin R-1/2"	Punta de Lanza 15.0 x 6.5 cm Pin R-1/2"
ST-146-1 Pin R-1/2"	Punta de Lanza 13.5 x 6.0 cm Pin R-1/2"



FH-136 1C-090	Punta de Lanza 9.0 x 4.0 cm Calibre 1.5mm
FH-136 1C-150	Punta de Lanza 15.0 x 7.0 cm Calibre 1.5mm



FH-344 1C-098
Punta de Lanza con esfera 9.8 x 4.8 cm Calibre 1.0 mm



ST-151 C-1/2"	Punta de Lanza 13.5 x 7.2 cm C-1/2"
ST-151 C-5/8"	Punta de Lanza 13.5 x 7.2 cm C-5/8"
ST-151-1 C-1/2"	Punta de Lanza 11.3 x 6.5 cm C-1/2"



FH-137 1C-125
Punta de Lanza 12.5 x 6.0 cm Calibre 1.5mm



FH-137 1C-152
Punta de Lanza 15.2 x 9.0 cm Calibre 1.5mm



FH-403-2C
Punta de Lanza con Pin 16.0 x 9.0 cm Calibre 1.0 mm



Z-6233 Pin R-1/2"
 Punta de Lanza Flor de Liz
 12.8 x 6.7 cm Pin R-1/2"



ST-233 Pin Hex-1/2"
 Punta de Lanza 14.0 x 6.0 cm
 Pin Hexagonal-1/2"



ST-233-1 Pin Hex-1/2"
 Punta de Lanza 12.0 x 4.3 cm
 Pin Hexagonal 1/2"



ST-4332 BS Punta de Lanza 16.0 x 6.0
 cm Base Sólida R-1"
ST-4332-1 BS Punta de Lanza 18.5 x 7.0
 cm Base Sólida R-1"



ST-7130 C-1/2"
 Punta de Lanza
 12.7 x 5.0 cm C-1/2"



Z-6205 BS
 Punta de Lanza 17.6 x 5.7 cm
 Base Sólida



LÍNEA DE
ROSETAS



SA-144
Roseta 5.5 cm



FH-060-CCB
Roseta 6.4 cm
Calibre 1.5 mm



SA-242
Roseta 4.6 cm



SA-266 Roseta 5.8 cm
SA-266-1 Roseta 10.3 cm



FH-20035
Roseta 6.0 cm
Calibre 1.5 mm



FH-20036
Roseta 10.0 cm
Calibre 1.5 mm



D-5181 D70
Roseta 7.0 cm
Calibre 1.5 mm



D-5182 D95
Roseta 9.7 cm
Calibre 1.5 mm



FH-281-60 Roseta 6.0 cm
Calibre 1.0 mm
FH-281-80 Roseta 8.0 cm
Calibre 1.5 mm



FH-095
Roseta 7.0 cm
Calibre 1.5 mm



D-5183 D90
Roseta 9.2 cm
Lamina 1.5 mm



D-5180 D58
Roseta 6.0 cm
Calibre 1.5 mm



D-5516
Roseta 43.0 x 52.0 cm
Varilla C-1/2"



FH-489-083 Roseta 8.3 cm
Calibre 2.0 mm

FH-489-115 Roseta 11.5 cm
Calibre 2.0 mm



Z-6130 Roseta 8.7 cm

Z-6130-1 Roseta 11.3 cm



FH-173-075 Roseta 7.5 cm Calibre 1.0 mm

FH-173-102 Roseta 10.2 cm Calibre 1.0 mm

FH-173-131 Roseta 13.1 cm. Calibre 1.0 mm



FH-196
Roseta 18.2 cm
Calibre 1.5 mm



FH-284
Roseta 9.8 cm
Calibre 1.5 mm



FH-231
Roseta 14.3 cm
Calibre 1.5 mm



FH-20009
Roseta 8.5 cm
Calibre 1.5 mm



D-5187 D90
Roseta 8.5 cm
Calibre 1.5 mm



SA-145
Roseta 9.0 cm



ST-316
Roseta 8.5 cm



FH-527
Roseta 8.8 cm
Calibre 1.5 mm



SA-320
Roseta 9.0 cm



SA-262
Roseta 9.0 cm



FH-2430
Roseta 9.0 cm
Calibre 1.0 mm



FH-264-54 Roseta 5.4 cm
Calibre 1.5 mm



FH-347
Roseta Multicapas 14.5 cm
Calibre 1.2 mm



FH-139
Roseta Gajo de Uvas con hoja
12.9 x 9.7 cm Calibre 1.5 mm



FH-014
Roseta Uvas 9.0 x 5.0 cm
Calibre 1.5 mm



SA-0060
Roseta 7.7 cm



SA-0040
Roseta 12.0 cm



SA-265
Roseta 11.5 cm



SA-149 Roseta 20.5 x 39.0 cm
SA-149-1 Roseta 17.0 x 29.0 cm
SA-149-2 Roseta 14.0 x 23.0 cm



FH-2274	Roseta 21.0 x 40.0 cm Calibre 1.0 mm
FH-458-470	Roseta 28.0 x 47.0 cm Calibre 1.0 mm
FH-458-400	Roseta 20.0 x 40.0 cm Calibre 1.0 mm



SA-148
Roseta 15.5 cm



FH-448
Roseta 24.0 x 16.3 cm
Calibre 1.0 mm



FH-465
Roseta 9.0 x 24.0 cm
Calibre 1.0 mm



Z-6298
Roseta 9.0 x 24.0 cm



Z-6330
Roseta cara de leon 13.8 x 10.6 cm



FH-429-GD	Roseta León Grande Derecha 55.0 x 27.0 cm Calibre 1.0 mm
FH-429-GI	Roseta León Grande Izquierda 55.0 x 27.0 cm Calibre 1.0 mm
FH-429-PD	Roseta León Pequeña Derecha 45.0 x 22.0 cm Calibre 1.0 mm
FH-429-PI	Roseta León Pequeña Izquierda 45.0 x 22.0 cm Calibre 1.0 mm



ST-3332-I	Roseta León Izquierda 51.0 x 27.0 cm
ST-3332-D	Roseta León Derecha 51.0 x 27.0 cm



FD-3333
Roseta ave 17.5 x 26.0 cm doble cara



ST-3334-I Roseta Izquierda ave 22.5 x 27.5 cm

ST-3334-D Roseta Derecha ave 22.5 x 27.5 cm



ST-7246-I Roseta Aguila Izquierda US 25.0 x 25.0 cm



ST-7246-D Roseta Aguila Derecha US 25.0 x 25.0 cm



ST-346
Roseta Águila
21.0 x 14.5 cm



FH-20039
Roseta Sol 12.7 cm
Calibre 1.2 mm



Z-6349
Roseta Luna
10.0 x 6.4 cm



Z-6339
Roseta Salamandra
21.9 x 10.6 cm



FH-169
Roseta Mariposa
5.9 x 10.3 cm
Calibre 1.0 mm



Z-6374
Roseta Libélula
10.2 x 13.8 cm



ST-371
Roseta en forma de
Concha 8.2 x 9.4 cm



Z-6333
Roseta Caballito
de mar 14.1 x 5.4 cm



FD-1034 Roseta 33.5 x 33.5 cm



D-5504 Roseta 30.0 x 30.0 cm Varilla R-1/2"



D-5505 Roseta 30.0 x 30.0 cm Varilla C-1/2"




D-6209-020 Roseta 20.0 x 20.0 cm Varilla C-3/8"

D-6209-025 Roseta 25.0 x 25.0 cm Varilla C-3/8"


D-6209-040 Roseta 40.0 x 40.0 cm Varilla C-3/8"




Z-6218 Roseta 25.0 x 25.0 cm Platina 1/2" x 1/4"



FD-6229 Roseta 22.0 x 22.0 cm



Z-6229 Roseta 25.0 x 25.0 cm (4xC's y 4xFlechas) Varilla C-3/8"




FEH-2302 Medidas: 60x60 cm
Platina de 1/2" X 1/4" **NUEVO PRODUCTO**



FEH-2309 Medidas: 46.5 X 46.5 cm
Varilla C1/2" **NUEVO PRODUCTO**



FEH-2311 Medidas: 30 X 30 cm
Platina de 1/2" X 1/4" **NUEVO PRODUCTO**



FEH-2312 Medidas: 40 X 40 cm
Platina de 1/2" X 1/4" **NUEVO PRODUCTO**





LÍNEA DE
HOJAS



D-5168	Hoja Grande Izquierda 11.0 x 3.5 cm Calibre 1.5 mm
D-5169	Hoja Grande Derecha 11.0 x 3.5 cm Calibre 1.5 mm
D-5168-1	Hoja Pequeña Izquierda 8.5 x 2.8 cm Calibre 1.5 mm
D-5169-1	Hoja Pequeña Derecha 8.5 x 2.8 cm Calibre 1.5 mm



FH-022-I	Hoja Izquierda 11.1 x 4.0 cm Calibre 2.0 mm
FH-022-D	Hoja Derecha 11.1 x 4.0 cm Calibre 2.0 mm



D-5170	Hoja Izquierda 8.0 x 6.0 cm Calibre 1.5 mm
D-5171	Hoja Derecha 8.0 x 6.0 cm Calibre 1.5 mm



D-5174	Hoja Izquierda 6.0 x 6.5 cm Calibre 1.5 mm
D-5175	Hoja Derecha 6.0 x 6.5 cm Calibre 1.5 mm



FH-098-D	Hoja Derecha 8.0 x 7.5 cm Calibre 1.5 mm
FH-098-I	Hoja Izquierda 8.0 x 7.5 cm Calibre 1.5 mm



Z-6120-I	Hoja Izquierda 11.3 x 7.7 cm Calibre 1.5 mm
Z-6120-D	Hoja Derecha 11.3 x 7.7 cm Calibre 1.5 mm



Z-6182-I	Hoja Izquierda 8.5 x 5.0 cm
Z-6182-D	Hoja Derecha 8.5 x 5.0 cm



Z-6184-I	Hoja Izquierda 10.0 x 7.5 cm
Z-6184-D	Hoja Derecha 10.0 x 7.5 cm



FH-010-I	Hoja Izquierdada 12.9 x 7.5 cm Calibre 2.0 mm
-----------------	---

FH-010-D	Hoja Derecha 12.9 x 7.5 cm Calibre 2.0 mm
-----------------	---



Z-6116-I	Hoja Izquierdada 10.5 x 9.5 cm
-----------------	--------------------------------

Z-6116-D	Hoja Derecha 10.5 x 9.5 cm
-----------------	----------------------------



FH-017-I	Hoja Izquierdada 14.0 x 15.5 cm Calibre 2.0 mm
-----------------	--

FH-017-D	Hoja Derecha 14.0 x 15.5 cm Calibre 2.0 mm
-----------------	--



Z-6113-I	Hoja Izquierdada 15.0 x 11.0 cm
-----------------	---------------------------------

Z-6113-D	Hoja Derecha 15.0 x 11.0 cm
-----------------	-----------------------------



Z-6117-I	Hoja Izquierdada 22.0 x 10.5 cm
-----------------	---------------------------------

Z-6117-D	Hoja Derecha 22.0 x 10.5 cm
-----------------	-----------------------------



FH-045-I	Hoja Izquierda 13.4 x 17.7 cm Calibre 1.0 mm
FH-045-D	Hoja Derecha 13.4 x 17.7 cm Calibre 1.0 mm



Z-6111-I	Hoja Izquierda 16.5 x 14.0 cm
Z-6111-D	Hoja Derecha 16.5 x 14.0 cm



FH-163-I	Hoja Izquierda 13.5 x 9.5 cm Calibre 1.5 mm
FH-163-D	Hoja Derecha 13.5 x 9.5 cm Calibre 1.5 mm



Z-6121-I	Hoja Izquierda 13.0 x 9.0 cm
Z-6121-D	Hoja Derecha 13.0 x 9.0 cm



FH-152-I	Hoja Izquierda 9.0 x 12.5 cm Calibre 1.5 mm
FH-152-D	Hoja Derecha 9.0 x 12.5 cm Calibre 1.5 mm



FH-182-I	Hoja Izquierda 19.0 x 11.0 cm Calibre 1.5 mm
FH-182-D	Hoja Derecha 19.0 x 11.0 cm Calibre 1.5 mm



FH-487
Hoja 19.0 x 10.0 cm
Calibre 0.8 mm



Z-6165 Hoja 9.0 x 8.7 cm



FH-20026 Hoja 14.5 x 10 cm
Calibre 1.0 mm



FH-20029
Hoja de Rosa
6.5 x 3.5 cm
Calibre 0.9 mm

FH-20029-1
Hoja de Rosa
9.0 x 4.0 cm
Calibre 1.5 mm



FH-20033
Hoja Amapola
de 11.2 x 7.2 cm
Calibre 1.5 mm



FH-20034
Hoja de 9.8 x 7.4 cm
Calibre 1.5 mm



FH-183
Hoja de Maple 10.0 x 7.0cm
Calibre 1.5 mm



Z-6123
Hoja de Uva
11.8 x 8.0 cm



FH-20027
Hoja de Maple 7.6 x 7.7 cm
Calibre 1.0 mm



FH-114
Hoja de Uva 9.4 x 10.0 cm
Calibre 1.2 mm



Z-6158
Hoja de Uva
11.0 x 12.0 cm



Z-6160
Hoja de Uva
9.5 x 9.5 cm



**LÍNEA DE
BARRAS Y TUBOS
DECORADOS**



D-1701
Barra forjada y martillada de 90.0 cm de altura x Varilla C-1/2"



D-1789
Barra forjada y decorada de 80.0 cm de altura y Platina de 1-1/4" x 1/4"



D-0009
Barra forjada, esñida c/1 inserto y martillada 100.0 x 2.5 cm Varilla C-1/2"



D-0009-1
Barra forjada, esñida c/2 insertos y martillada 100.0 x 2.5 cm Varilla C-1/2"



D-4063
Barra con piña 79.0 x 21.0 cm en Varilla C-1/2" x 1/4"



D-0010
Barra con pajarinas y hojas 90.0 x 23.5 cm Varilla C-1/2"



D-5279 Barra con hojas y piña 90.0 x 23.0 cm Varilla C-1/2"



D-1022
Barra forjada 90.0 x 25.0 cm Varilla C-1/2" y Platina de 1/2" x 1/4"



D-5306 ENTO
Barra Entorchada con 1 Píña 100.0 x 6.0 cm
Varilla C-1/2"



D-5307 ENTO
Barra Entorchada con 2 Píñas 100.0 x 6.0 cm
Varilla C-1/2"



D-5306 MART
Barra Martillada con 1 píña 100.0 x 6.0 cm
Varilla C-1/2"



D-5307 MART
Barra Martillada con 2 Píñas 100.0 x 6.0 cm
Varilla C-1/2"



D-5311
2 tipos de hojas
90.0 x 23.5 cm Varilla C-1/2"



D-5362
Barra con hojas 100.0 x 17.0 cm Varilla C-1/2"
con finales forjados planos



D-5454
97.0 x 35.0 cm
Platina 1/2" x 1/4"



D-5649
Barra con hojas y platinas 90.0 x 24.0 cm
Varilla C-1/2"



D-6159
Barra Forjada 90.0 x 18.0 cm Varilla C-1/2"



D-6313
Barra Forjada con secciones entorchadas 90.0 x 26.0 cm Varilla C-1/2"



FD-0066
Barra con roseta al centro 84.7 x 5.7 cm



FD-0620
Barra decorada 84.5 x 17.0 cm



FD-0648
Barra decorada 85.0 x 13.6 cm



FH-10206
Barra de Tubo Maya 1 metro x 1-1/4" Calibre 1.0 mm



FH-10215
Barra de Tubo Toledo 1 metro x 2" Calibre 1.0 mm



FH-10401
Barra de Tubo Colonial Extremos cuadrado 1.2 metros x 2-1/2" Calibre 1.2 mm



FH-10612
Barra Tubo Cuello Conificado 1 m x 1"
Calibre 1,0 mm



FH-10613
Barra Tubo decorado Conificado 1 m x 1-1/2"
Calibre 1,0 mm



FH-11555
Barra Tubo Elite de 1 m x 1-1/2"
Calibre 1,2 mm



FH-11600
Barra Tubo Milenio de 1 m x 1"
Calibre 1,0 mm



FH-11605
Barra Tubo Milenio-5 de 1 m x 1-1/4"
Calibre 1,0 mm



FH-12103
Barra Tubo Barcelona de 1 m x 1-1/4"
Calibre 1,5 mm



FH-148-2
Barra de tubo decorado de 1 m x 1-1/4"
Calibre 1,0 mm



FH-149-1
Barra de tubo decorado de 1 m x 1-1/4"
Calibre 1,0 mm



FH-2535
Barra Tubo decorado
128 x 10 x 10 cm



FH-2537
Barra Tubo decorado
120 x 6 x 6 cm



NUEVO PRODUCTO

FEH-2304

Medidas: 100 x 16 cm
Varilla C-1/2" y platinas



NUEVO PRODUCTO

FEH-2305

Medidas: 100 x 15 cm
Varilla C-1/2" y platinas



NUEVO PRODUCTO

FEH-2310

Medidas: 100 x 9 cm
Varilla R-1/2"



NUEVO PRODUCTO

FEH-2306

Medidas: 100 x 14 cm
Varilla C-1/2" Martillada



NUEVO PRODUCTO

FEH-2303

Medidas: 100 x 12 cm
Varilla R-1/2"





LÍNEA DE
MÓDULOS



FEH-0379
 Modulo 66.0 x 50.0 cm
 Platina 5/8" x 3/8" Martillado



FEH-0382
 Modulo 66.0 x 50.0 cm
 Platina 5/8" x 3/8" Martillado



FEH-0695
 Modulo 93.0 x 50.0 cm
 R-1/2" Martillado



FEH-0914
 Modulo 80.0 x 94.0 cm
 R-1/2" Martillado



D-0016
Modulo 25.0 x 22.0 cm



ST-176
Modulo 18.9 x 15.5 cm



D-1186
Modulo en C con flecha 15.5 x 18.0 cm
Platina de 3/8" x 1/4" cm



D-1187
Modulo en C con flecha 18.0 x 13.0 cm
Platina de 3/8" x 1/4" cm



D-1150
Modulo en S 36.0 x 12.5 cm R-1/2"



D-1151
Modulo en S 36.0 x 12.5 cm R-1/2"



ST-204
Modulo 33.5 x 15.0 cm




D-1694
Modulo en S largo de
95.0 x 10 cm C-3/8"



FEH-2301
Medidas: 48 x 23 cm
Varilla R-1/2"



FD-2012
Modulo Decorado 75.0 x 29.0 cm



FD-2035
Modulo Decorado 57.0 x 20.0 cm



FD-2037
Modulo Decorado 54.0 x 18.0 cm



D-2147
Modulo S 43.5 x 22.0 cm
Platina 1/2" x 3/16"



FD-2016
Modulo Decorado 52.0 x 34.0 cm




FD-2026
Modulo Decorado 60.0 x 31.0 cm



D-6704
Modulo 80.0 x 30.0 cm
Platina 1/2" x 1/4"



D-6770
Modulo 100.0 x 47.0 cm
Platina 1/2" x 1/4"



D-6789
Modulo 92.0 x 48.0 cm
Platina 1/2" x 1/4"



FH-402
 Módulo Escuadra 16.5 x 16.5 cm
 Calibre 1.2 mm



FD-0015
 Módulo Escuadra 24.0 x 24.0 cm



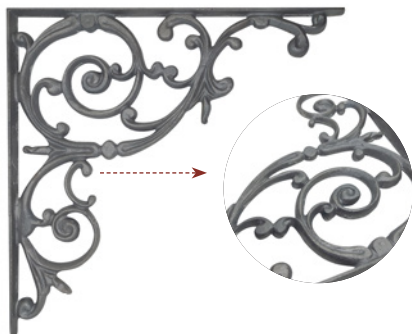
FD-1076
 Módulo Escuadra 27.0 x 27.0 cm



FD-1077
 Módulo Escuadra 29.5 x 29.5 cm



FD-1077-1
 Módulo Escuadra 38.0 x 38.0 cm



ST-188
 Módulo Escuadra Decorado
 41.5 x 41.5 cm



FD-1075
 Módulo 24.0 x 25.5 cm




FD-1075-1
 Módulo 31.0 x 33.0 cm



ST-225
Modulo 22.5 x 52.0 cm



ST-330
Modulo 17.5 X 34.0 cm



FH-526
Modulo 13.0 x 63.0 cm Calibre 1.0 mm



SA-222 Modulo Largo Solera 15.0 x 87.5 cm
SA-222-1 Modulo Largo Solera 11.5 x 62.0 cm



ST-226
Modulo Largo Solera 15.0 x 87.0 cm



SA-221
Modulo Largo Solera 17.0 x 93.0 cm



FH-165-998
Módulo hoja continua 6.0 x 99.8 cm Calibre 0.8 mm



FH-525
Modulo 19.0 x 63.0 cm Calibre 1.0 mm



FH-165-200
Módulo hoja continua
6.0 x 20.0 cm Calibre 1.5 mm



ST-161
Modulo 9.9 x 9.5 cm



ST-300
Modulo 8.7 x 13.9 cm



ST-177
Modulo 15.0 x 20.0 cm



ST-298
Modulo 21.0 x 11.5 cm



ST-305
Modulo 19.5 x 7.5 cm



ST-207
Modulo 44.5 x 19.6 cm



SA-172
Modulo 28.0 x 20.5 cm R-5/8"



SA-185
Modulo 37.0 x 12.5 cm R-5/8"



SA-170
Modulo 18.0 x 14.5 cm R-5/8"



SA-180
Modulo 16.0 x 16.0 cm R-5/8"



ST-181
Modulo 38.0 x 18.0 cm



ST-196
Modulo 40.6 x 21.3 cm



ST-202
Modulo 38.0 x 14.5 cm



ST-351
Modulo 31.5 x 22.0 cm
Agujero R-5/8"



ST-466
Modulo 33.5 x 15.0 cm
Agujero R-5/8"



D-1867
Modulo 25.0 x 78.0 cm Platina 1/2" x 1/4"



**LÍNEA DE
ACCESORIOS
PARA
PASAMANOS**



FH-056-14S
Esfera Sólida
Completa Diámetro
1.4 cm (1/2")



FH-117-1 D16
Esfera Sólida Completa
Diámetro 1.6 cm (5/8")



FH-056-18S Esfera Sólida
Completa Diámetro
1.8 cm (3/4")




FH-116-FI D20
Esfera Sólida Completa
Diámetro 2.0 cm (3/4")

FH-056-20S Esfera Sólida
Completa Diámetro
2.0 cm (3/4")



D-5244 D025	Esfera Diámetro 2.5 cm (1")
D-5244 D030	Esfera Diámetro 3.0 cm (1-1/4")
D-5244 D040	Esfera Diámetro 4.0 cm (1-1/2")
D-5244 D050	Esfera Diámetro 5.0 cm (2")
D-5244 D060	Esfera Diámetro 6.0 cm (2-1/2")
D-5244 D070	Esfera Diámetro 7.0 cm (2-3/4")
D-5244 D100	Esfera Diámetro 10.0 cm (4")
D-5244 D120	Esfera Diámetro 12.0 cm (5")
D-5244 D150	Esfera Diámetro 15.0 cm (6")
D-5244 D200	Esfera Diámetro 20.0 cm (8")

FH-057-D025	Esfera hueca completa Diámetro 2.5 cm (1") Calibre 1.5 mm
FH-057-D030	Esfera hueca completa Diámetro 3.0 cm (1-1/4") Calibre 1.5 mm
FH-057-D040	Esfera hueca completa Diámetro 4.0 cm (1-1/2") Calibre 1.5 mm
FH-057-D050	Esfera hueca completa Diámetro 5.0 cm (2") Calibre 1.5 mm
FH-057-D060	Esfera hueca completa Diámetro 6.0 cm (2-1/2") Calibre 1.5 mm
FH-057-D075	Esfera hueca completa Diámetro 7.5 cm (3") Calibre 1.0 mm
FH-057-D080	Esfera hueca completa Diámetro 8.0 cm (3-1/4") Calibre 1.0 mm
FH-057-D100	Esfera hueca completa Diámetro 10.0 cm (4") Calibre 1.0 mm
FH-057-D120	Esfera hueca completa Diámetro 12.0 cm (5") Calibre 1.0 mm



FH-042-025	Esfera Mitad Hueca Diámetro 2.5 cm Calibre 1.5mm
FH-042-030	Esfera Mitad Hueca Diámetro 3.0 cm Calibre 1.5mm
FH-042-040	Esfera Mitad Hueca Diámetro 4.0 cm (1-1/2") Calibre 1.5mm
FH-042-050	Esfera Mitad Hueca Diámetro 5.0 cm (2") Calibre 1.5mm
FH-042-060	Esfera Mitad Hueca Diámetro 6.0 cm (2-1/2") Calibre 1.5mm
FH-042-075	Esfera Mitad Hueca Diámetro 7.5 cm (3") Calibre 1.0 mm
FH-042-080	Esfera Mitad Hueca Diámetro 8.0 cm (3-1/4") Calibre 1.0 mm
FH-042-100	Esfera Mitad Hueca Diámetro 10.0 cm (4") Calibre 1.0 mm
FH-042-120	Esfera Mitad Hueca Diámetro 12.0 cm (5") Calibre 1.0 mm

FH-323-025	Esfera hueca con base 2.5 x 2.5 cm Calibre 1.0 mm
FH-323-030	Esfera hueca con base 3.0 x 3.0 cm (1-1/4" x 1-1/4") Calibre 1.0 mm
FH-323-040	Esfera hueca con base 4.0 x 4.0 cm (1-1/2" x 1-1/2") Calibre 1.0 mm
FH-323-050	Esfera hueca con base 5.0 x 5.0 cm (2" x 2") Calibre 1.0 mm
FH-323-060	Esfera hueca con base 6.0 x 6.0 cm (2-1/2" x 2-1/2") Calibre 1.0 mm
FH-323-080	Esfera hueca con base 8.0 x 8.0 cm (3" x 3") Calibre 1.0 mm
FH-323-100	Esfera hueca con base 10.0 x 10.0 cm (4" x 4") Calibre 1.0 mm
FH-323-120	Esfera hueca con base 12.0 x 12.0 cm (5" x 5") Calibre 1.0 mm




SA-128
Accesorio Base o remate
de 12.2 x 6.0 cm



ST-010
Base o remate
de 8.5 x 4.0 cm



FH-102 C-3/4"
Base para barra o tubo C-1".
1.5 x 6.7 x 6.7 cm Calibre 1.5 mm



FH-102 C-1"
Base para barra o tubo
C-3/4" 1.5 x 6.7 x 6.7 cm
Calibre 1.5 mm




FH-2260
Accesorio Base/remate 3.1 x
13.5 cm Calibre 1.2 mm



ST-275 C-1/2" Accesorio Base o Tope: Altura 2.7
cm Base 3.7x3.7 cm Agujero C-1/2"

ST-275 C-3/4" Accesorio Base o Tope: Altura 2.7
cm Base 5.3x5.3 cm Agujero C-3/4"

ST-275 C-1" Accesorio Base o Tope: Altura 3.0
cm Base 6.2x6.2 cm Agujero C-1"



D-21729
Acc Soporte p/Pasamanos Aéreo Brazo 9.0 x 7.0 cm
Roseta 7.0 cm y Placa de 6.5 cm x 3/4"



D-5402
Accesorio Final Pasamanos
11.0 x 40.0 cm



D-5398
Final Pasamanos 13.0 x 20.5 cm
Platina Grabada de 1-1/2" x 1/4"



D-5398-1
Final Pasamanos 13.0 x 20.5 cm
Platina Grabada de 1-1/2" x 1/4"



D-5398-2
Final Pasamanos 16X24 cm.
Platina 1 3/4" X 3/16"



FH-20401
Platina Grabada p/Pasamanos
1-1/2" x 1/4" x 3 m



FH-20406
Platina Grabada p/Pasamanos
1-1/2" x 1/4" x 3 m



FH-20410
Platina Grabada p/Pasamanos
1-1/2" x 1/4" x 3 m



D-5399
Final Pasamanos 30.0 x
20.0 cm Platina Grabada
de 1-1/2" x 1/4"



D-5399-1
Final Pasamanos 30.0 x
20.0 cm Platina Grabada
de 1-1/2" x 1/4"



D-5399-2
Final Pasamanos 30.0 x
20.0 cm Platina Grabada
de 1-1/2" x 1/4"



LÍNEA DE
**ACCESORIOS
VARIOS**



D-21730
Haladera 27.0 x 6.0 cm



D-3115
Haladera Forjada
18.0 x 3.8 x 10.5 cm



D-3122
Haladera Forjada
32.5 x 8.5 x 9.7 cm



FEH-2307
Medidas: 30 cm x 6 cm
Varilla R-5/8" (16 mm) **NUEVO PRODUCTO**



FEH-2308
Haladera Forjada de 41 cm X R1" **NUEVO PRODUCTO**



FH-3113
Aldaba o Tocapuerta Forjada
18.0 x 13.5 cm Placa de 8.3 x 8.3 cm



FH-3114
Aldaba o Tocapuerta Forjada
16.0 x 13.8 cm Roseta 11.0 cm



FH-R100 C12
ARO Diámetro 10.0 cm (4")
Barra C-1/2"



FH-R100 C12 MART
ARO Diámetro 10.0 cm (4")
Barra C-1/2" Martillada



FH-R100 R12
ARO Diámetro 10.0 cm (4")
Barra R-1/2"



FH-R100 RECT 12x6
ARO Diámetro 10.0 cm (4")
Platina de 1/2" x 1/4"



FH-2254-I Accesorio Chapeton Izquierdo
21.5 x. 9.5 cm Calibre 1.5 mm

FH-2254-D Accesorio Chapeton Derecho
21.5 x. 9.5 cm Calibre 1.5 mm



FH-2255-I Accesorio Chapeton Izquierdo
30.0 x 17.0 cm Calibre 1.5 mm

FH-2255-D Accesorio Chapeton Derecho
30.0 x 17.0 cm Calibre 1.5 mm



D-5155
Accesorio 28.0 x 120.0 cm
Platina 1/2" x 1/4"



D-5157
Accesorio, 27.0 x 80.0 cm
Platina 1/2" x 1/4"



Z-6192 Accesorio Gajo de Uvas de
21.5 x 20.5 cm

D-5217-1 Accesorio Gajo de Uvas de
13.0 x 17.0 cm



FH-80-C110
Accesorio Caracol C
11.0 x 7.0 cm



FH-80-C130
Accesorio Caracol C
13.0 x 8.0 cm



FH-80-C145
Accesorio Caracol C
14.5 x 8.0 cm



FH-80-C150
Accesorio Caracol C
15.0 x 11.0 cm



FH-80-C215
Accesorio Caracol C
21.5 x 13.0 cm



FH-81-S190 Accesorio Caracol S
19.0 x 8.0 cm

FH-81-S200 Accesorio Caracol S
20.0 x 10.0 cm

FH-81-S270 Accesorio Caracol S
27.0 x 11.0 cm



FH-82-W260x65
Accesorio Caracol W
26.0 x 6.5 cm



FH-82-W260x80
 Accesorio Caracol W
 26.0 x 8.0 cm



D-5220
 Accesorio Rosa
 27.5 x 15.5 cm



FH-2135
 Capullo de Rosa
 4.0x 6.0 cm Calibre 0.7 mm



FH-270
 Capullo de Rosa
 4.2 x 6.6 cm Calibre 1.0 mm



FH-0001
 Gancho para Hamaca 7.5 x 22.0 cm
 G-15.0 cm V-1/2" Placa de 1/8"



FH-0003
 Gancho p/Hamaca de 15 cm c/Roseta de
 5 cm y Varilla roscada de 30 cm R-1/2"



FH-0002
 Gancho p/Hamaca c/Roseta de 9.0 cm
 Varilla roscada de 30 cm G-15 cm V-1/2"



FH-0004
 Gancho para Hamaca de 4" x 7.5 mm
 con placa Galvanizada de 1-3/4" x 2-1/2"

PLATINA DECORADA PARA GRAPA



FH-20431


Platina decorada con 2 venas laterales de 1/2" x 3/32" x 2 m

FH-20432

Platina decorada con 1 vena centrada de 1/2" x 3/32" x 2 m

FH-20420

Platina decorada con muescas laterales 3/16" x 1 m



FH-376-040	Cubierta Cuad Punta Piramidal 4.0 x 4.0 cm (1-1/2" x 1-1/2") Calibre 1.5 mm
FH-376-050	Cubierta Cuad Punta Piramidal 5.0 x 5.0 cm (2" x 2") Calibre 1.5 mm
FH-376-060	Cubierta Cuad Punta Piramidal 6.0 x 6.0 cm (2-1/2" x 2-1/2") Calibre 1.5 mm
FH-376-080	Cubierta Cuad Punta Piramidal 8.0 x 8.0 cm (3" x 3") Calibre 1.5 mm
FH-376-100	Cubierta Cuad Punta Piramidal 10.0 x 10.0 cm (4" x 4") Calibre 1.5 mm



EL-AI 3/32"

Electrodo Acero Inoxidable 3/32"
(2.5 mm) E-308-16

Líderes en **Hierro Forjado**.
Calidad y definición que
marcan la diferencia

Todo para su herrería
en un solo lugar:

- **Rodos**
- **Bisagras**
- **Piezas de Hierro Forjado**
- **Paneles y Lámina decoradas**
- **Y más...**

EXPLORA NUESTRO
CATÁLOGO AQUÍ



TAN SÓLIDO COMO SU NOMBRE



TAN SÓLIDO COMO SU NOMBRE

Forjados en Hierro SA de CV (El Salvador)

Tel: (503) 2260-4525 | (503) 2260-4528
(503) 2261-2925 WhatsApp: (503) 7265-5623

Col. Miramonte, Calle Sisimiles N° 3256
San Salvador, El Salvador.

E-mail: ventas@forjadosenhierro.com



forjadosenhierro

Forjados en Hierro SA (Guatemala)

Tel: (502) 6204-5082 | (502) 6204-5083
WhatsApp: (502) 3131-9967

Complejo Distripark Km 28.5 CA-9
Bodega No 1 Sector D-3, Amatitlan, Guatemala.

E-mail: ventasGT@forjadosenhierro.com



forjadosenhierroguatemala

Saray Trading SRL (República Dominicana)

Tel: (809) 683-3787 | (809) 227-5572

Calle Buenaventura Freites No 24
Esq. Osa Menor, Ens Los Jardines del Norte
Santo Domingo, República Dominicana

E-mail: info@saray-castiron.com